



Servis




Gambar 1
Gerakan servis Tangan bawah
Soetodjo (1993:6)

Passing



Gambar 2
Gerakan passing bawah
Soetodjo (1993:16)

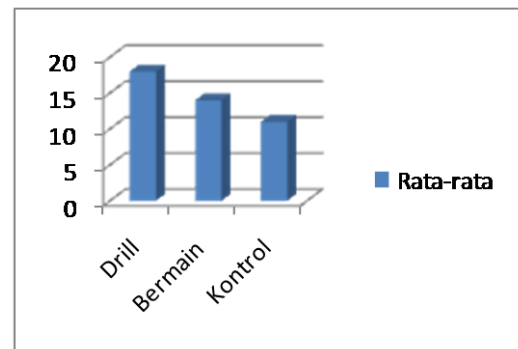
Smash



Gambar 3
Gerakan smash
Soetodjo (1993:45)

Tabel 5. Hasil Pendekatan Pembelajaran drill, Bermain, Kontrol terhadap Keterampilan Gerak Dasar Permainan Bola Voli.

Perlakuan	Nilai Rata-rata
Diberi Pendekatan Pembelajaran Drill	18
Diberi Pendekatan Pembelajaran Bermain	14,75
Tanpa perlakuan (kontrol)	11,05



Gambar 15
Hasil Pendekatan Pembelajaran drill, Bermain, Kontrol

Tabel 6. Hasil pengukuran Keterampilan Gerak dasar permainan bola voli menggunakan tes kemampuan bola voli

	Drill	Ber main	Kontr ol	Jumlah (Σ)
n_k	20	20	20	42
ΣX_k	148	89	18	255
ΣX_k^2	1440	505	48	1993
M	10	6	3	

Uji Hipotesis

Tabel 7. Ringkasan anava

Sumber	JK	Db	MK	F _{hitung}	F _{tabel}
Kelompok (K)	423,70	2	211,85	24,87	3,15
Dalam (d)	485,55	57	8,52		
Total (T)	909,25	59			